

Organisatorisches

Veranstalter

Hals-Nasen-Ohrenklinik und Poliklinik
der Technischen Universität München
Klinikum rechts der Isar

Termin

20. Juli 2013, 8:00 – 14:00 Uhr

Für den praktischen Teil stehen 50 Plätze
zur Verfügung.

**Die Veranstaltung wird von der Bayerischen
Ärztekammer mit 8 Punkten zertifiziert.**

Veranstaltungsort

Hörsaal C und Pavillon, Klinikum rechts der Isar
Ismaninger Straße 22, 81675 München

Gebühr

Die Veranstaltung ist kostenlos.

Anmeldung

Bis 30.06.2013 bei
Frau Katharina Himmelstoß
Sekretariat Hals-Nasen-Ohren-Klinik
Klinikum rechts der Isar
Ismaninger Straße 22, 81675 München

Tel.: 089-4140-2370

Fax: 089-4140-4853

E-mail: hno@mri.tum.de

Anfahrt

Parkplätze

Es stehen Parkplätze in begrenzter Anzahl
auf dem Klinikgelände zur Verfügung.
(Einfahrt: Einstein-/Trogerstraße)

Öffentliche Verkehrsmittel

Bus: Linien 91, 191, 192

Straßenbahn: Linien 15, 16, 19, 25

U-Bahn: Linien 4, 5

Haltestelle: jeweils Max-Weber-Platz



Klinikum rechts der Isar
Technische Universität München

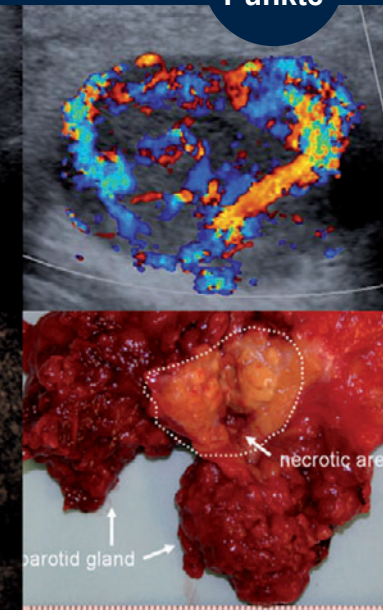
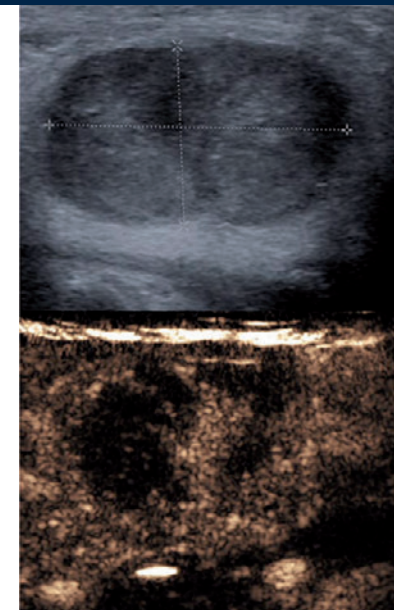
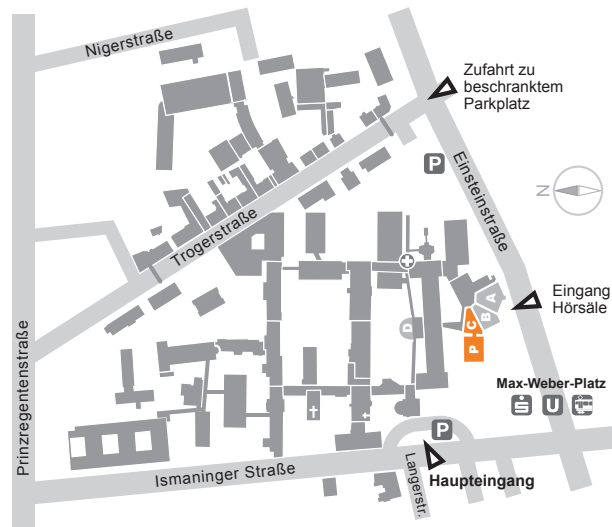
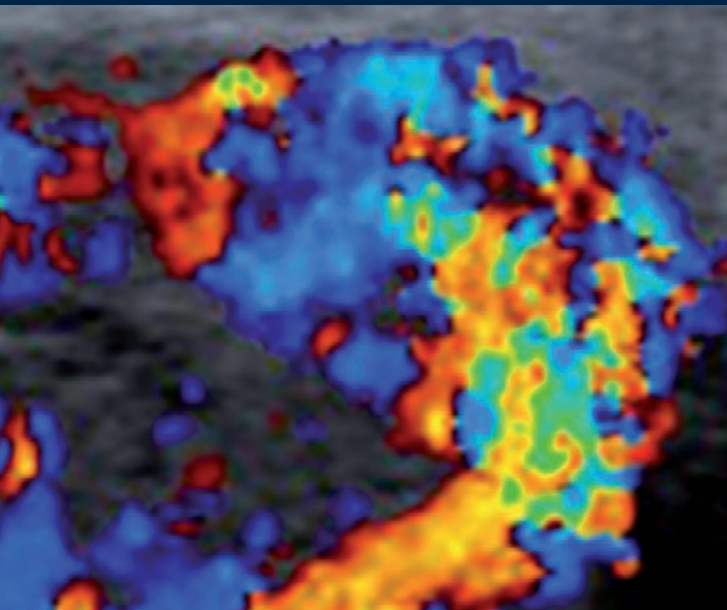


HNO-Ultraschall-Symposium und Refresher-Kurs

20. Juli 2013

HNO-Klinik und Poliklinik

8 CME-
Punkte



Einladung

Sehr verehrte Frau Kollegin,
sehr geehrter Herr Kollege,



in der täglichen Praxis werden Hals-Nasen-Ohren-Ärzte, Mund-Kiefer-Gesichtschirurgen, Allgemeinmediziner und Internisten mit unterschiedlichsten Pathologien im Kopf-Hals-Bereich konfrontiert. Diese Veränderungen umfassen einen Schmelztiegel an Differential-Diagnosen und beinhalten infektiöse, autoimmune und neoplastische Veränderungen.

Wegen der hohen Ortsauflösung, guten Zugänglichkeit im Kopf-Hals-Bereich, niedrigen Kosten, fehlenden Strahlenbelastung und nahezu ubiquitären Verfügbarkeit ist die Sonographie häufig das bildgebende Diagnostikum der ersten Wahl.

Erneut möchten wir Sie herzlich zu unserem diesjährigen HNO-Ultraschall-Symposium einladen, erstmalig im Format eines Refresher-Kurses. In Kurzvorträgen möchten wir mit Ihnen die Grundlagen der Kopf-Hals-Sonographie rekapitulieren und den Einsatz moderner sonographischer Techniken erläutern. Im Anschluss werden wir in Kleingruppen, unterstützt von erfahrenen Tutoren und Dozenten, den praktischen Einsatz sonographischer Techniken an Probanden und Patienten nachvollziehen.

Wir freuen uns, Ihnen dieses Kursangebot erneut kostenfrei zur Verfügung stellen zu können.

Zur dezidierten Planung des Kurses bitten wir um verbindliche Zusage bis zum 30.06.2013.

Wir freuen uns, Sie im Klinikum rechts der Isar begrüßen zu dürfen.

Mit den besten Grüßen

Ihre

Prof. Dr. H. Bier

Dr. A. Knopf

Programm

08:00 Uhr	Einschreibung (Foyer Hörsäle)
08:15 Uhr	Begrüßung (Hörsaal C) (H. Bier)
08:20 Uhr	Physikalische Grundlagen der Sonographie (K. Stock)
08:40 Uhr	Sonographie der Nasennebenhöhlen (K.-F. Hamann)
09:00 Uhr	Sonographie der Schilddrüse (K. Stock)
09:20 Uhr	Sonographie der Kopfspeicheldrüsen (N. Mansour)
09:40 Uhr	Sonographie des Halses (A. Knopf)
10:00 Uhr	Lernerfolgskontrolle am TED-System
10:30 Uhr	Frühstück (Pavillon)
11:00 Uhr	Sonographie in Kleingruppen (Pavillon) mit fallbezogener Lernerfolgskontrolle (Dozenten und Tutoren)
14:00 Uhr	Ende der Veranstaltung

Mit freundlicher Unterstützung von:



SIEMENS

SONOTEAM
Die Ultraschall-Spezialisten
by UH-Medizintechnik



TOSHIBA
Leading Innovation >>>

